






	English	中文	交通アクセス・地図	お問い合わせ	サイトマップ	サイト内検索
	受験生の方	広大へ留学希望の方	一般・地域の方	企業の方	卒業生の方	在学生・保護者の方




-  _____
-  _____
-  _____
-  _____

広大公式アカウント一覧

-  Twitter
-  Facebook (日本語版)
-  Facebook (英語版)
-  YouTube
-  行事カレンダー
-  ストリートビュー
-  キャンパスカメラ
-  学内ポータル

g^a _____

H	i	



平成20年度 県内・県外別 卒業見込・既卒別志願者数調

(前期日程)

学部名	志願者	県内・県外の別		卒業見込・既卒の別	
		県内	県外	卒業見込	既卒
総合科学部	◎ 1 316	112	204	256	60
文学部	◎ 1 224	68	156	195	29
教育学部	625	166	459	523	102
法学部(昼)	◎ 11 322	92	230	261	61
法学部(夜)	53	36	17	32	21
経済学部(昼)	◎ 1 342	89	253	284	58
経済学部(夜)	95	35	60	66	29
理学部	281	67	214	231	50
医学部	541	224	317	322	219
歯学部	251	96	155	141	110
薬学部	149	50	99	80	69
工学部	◎ 2 904	284	620	785	119
生物生産学部	163	46	117	132	31
計 (割合)	◎ 16 4,266	1,365 (32.0%)	2,901 (68.0%)	3,308 (77.5%)	958 (22.5%)

(後期日程)

学部名	志願者	県内・県外の別		卒業見込・既卒の別	
		県内	県外	卒業見込	既卒
総合科学部	◎ 1 173	69	104	130	43
文学部	◎ 1 151	40	111	118	33
教育学部	552	165	387	438	114
法学部(昼)	◎ 6 261	72	189	194	67
法学部(夜)	86	45	41	57	29
経済学部(昼)	◎ 2 201	49	152	149	52
経済学部(夜)	55	23	32	36	19
理学部	388	88	300	288	100
医学部	◎ 1 258	97	161	148	110
歯学部	325	79	246	149	176
薬学部	◎ 1 60	24	36	40	20
工学部	◎ 4 278	77	201	221	57
生物生産学部	106	36	70	88	18
計 (割合)	◎ 16 2,894	864 (29.9%)	2,030 (70.1%)	2,056 (71.0%)	838 (29.0%)

◎印は、私費外国人留学生を外数で示します。

[The page contains several lines of text that are almost entirely obscured by heavy horizontal black redaction bars. Only a few faint fragments of text are visible through the bars.]