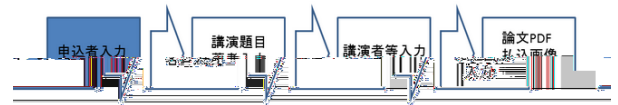


Web 投稿受付システムの構築について

1. はじめに

電気・情報関連学会中国支部連合大会
Web 投稿受付システム

2. Web 投稿受付システム



申込者情報

Webページから講演申し込みされる方の氏名・E-mailを入力してください。通常は講

申込者氏名 * 連合 太郎

E-mail * myname@example.com

もう一度入力してください。

次へ進む

戻る

所

最

所

依

3. 設計方針に基づいた設定

心



著者1氏名 *

所属機関1 *

学部/部署1 *

E-mail1 *

PAGE 3 PAGE 4 PA J PAGE

著者8以降は下記の項目に氏名, 所属機関, 学部/部署, E-mailをご記入ください。
保存ボタンをクリックするとデータが保存され, 新規入力項目が追加されます。
はじめて入力した場合は必ず保存ボタンをクリックしてください。

*

心

講演者 (発表者) *

所属学会 *

学会選択 *	状態 *	会員番号
情報処理学会	<input type="radio"/> 会員	<input type="text" value="会員番号を入力"/> <input type="button" value="削除"/>
	<input checked="" type="radio"/> 手続中	
学会に入会している場合は追加ボタンをクリックしてください。		
会員情報を入力してください。複数	学会を選択	<input type="radio"/> 会員
学会に入会している場合は追加ボタンをクリックしてください。		<input type="radio"/> 手続中
		<input type="text" value="会員番号を入力"/> <input type="button" value="削除"/>
		<input type="button" value="追加"/>

学生/一般 * 学生 一般 (学生以外)



申込者情報

このWebページから講演申し込みされる方の氏名・E-mailを入力してください。通常は講演者や発表論文の著者ですが、これらでなくても代理で申し込むことができます。

申込者氏名 *
❗ 必須項目が入力されていません。

E-mail *

❗ 必須項目が入力されていません。

次に進む

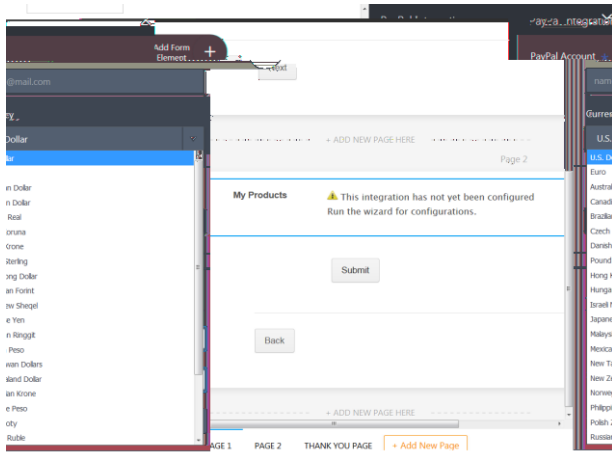
このページ内でエラーがあります。修正しなければ次のページへ進めません。

所

申込者E-mail (認証を行います) *


いたずらやEmailアドレスの誤入力を防ぐためにEmailアドレスの認証を行います。E-mailアドレスを正しく入力して、「認証コードの取得(メールを送ります)」ボタンをクリックしてください。入力されたアドレスに認証コードを送信します。受け取った認証コードを入力すれば、先に進むことができます。

4. JotForm の機能紹介



5. おわりに

心



心

