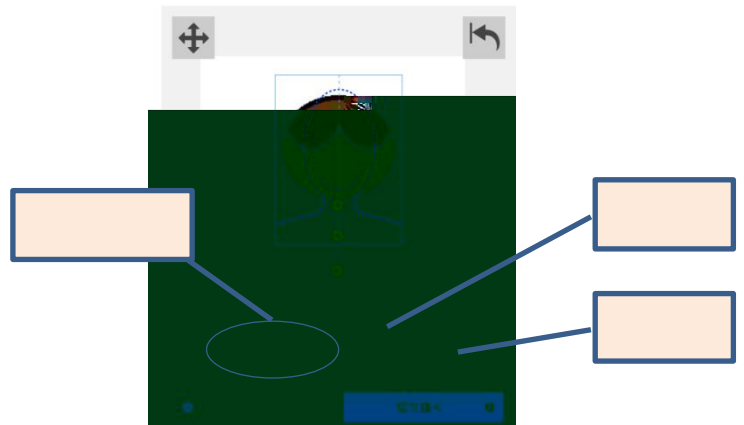



STEP4
必要書類の確認




下記の確認項目の内容を確認し、すべての項目をチェックしてから「出願写真として提出する」ボタンをクリックしてください。



- 申請者本人のみを撮影したものですか？
- 3か月以内に撮影したものですか？
- 正面、無帽、無背景ですか？
- 鮮明で焦点が合っていますか？
- 背景と人物の境界がわかりにくくなっていませんか？
- 眼鏡のレンズに光が反射していませんか？
- 平常の顔貌と著しく異なっていませんか？（たとえば、口を開き歯が必要以上に見えているものは不可）
- サングラス、マスク及び前髪などが目を隠していませんか？
- 顔が確認しにくくなっていませんか？


切り抜きに戻る

出願写真として提出する



出願写真をアップロード

※アップロードされていません。



出願写真をアップロード

※写真を変更する場合は、再度、アップロードを行ってください。

PC