
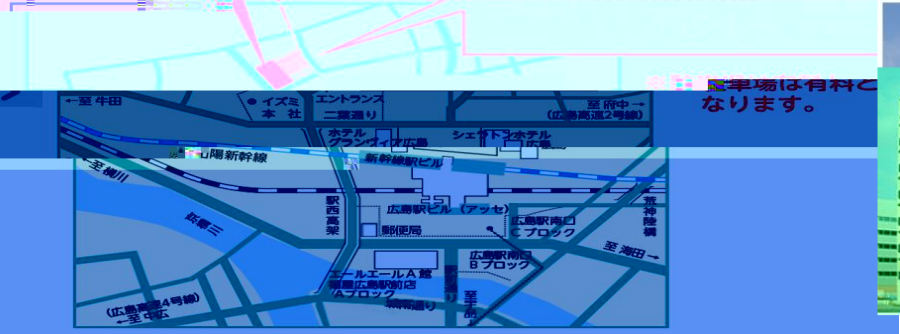



第12回 広島てんかん・脳波セミナー 『HEES』



来場者用



※駐車場は有料となります。



ユーシービー・ジャパン株式会社



「

」











zoom ウェビナー Web講演会 ご視聴方法

ZOOMウェビナーによるご視聴は、事務局よりご案内差し上げた先生のみとなっております。
 なお、本講演会は医療用医薬品に関する情報を取り扱いますので、医療関係者以外の方がいらっしゃる
 公共の場等ほかでのアクセスはお控えください。また、録音、録画、撮影などご遠慮願います。

ZOOMウェビナー推奨 ご視聴環境

インターネット環境の良い場所
での接続をお願いします。



PC

ウェブブラウザで視聴する際は、Zoom推
奨のGoogle Chromeをご利用ください。
 また、ブラウザで視聴する場合はZoomの
デスクトップアプリは不要です。

モバイル、タブレット

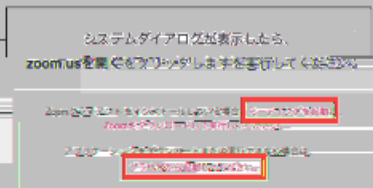
初めてZOOMを利用
される場合は
ZOOMアプリのイン
ストールが必要です。

※モバイル、タブレットでは視聴しにくい場合がございます。PCでのご視聴を推奨いたします。

PC (ウェブブラウザ: Google Chrome) からアクセス

1 事務局から送付された参加用

URLをクリックしてください。
 ブラウザが起動したら「ミーティ
ングを起動」をクリックすると「ブラウ
ザが起動しました」との表示
が出ますので、クリックしてください。



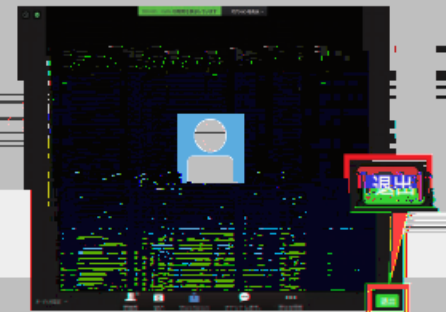
2 ご施設名、お名前、CAPTCHA

コードを入力し、「参加」をクリッ
クし、お名前とメールアドレス
を入力し、「参加」をクリック
してください。



3 画面下部のメニューバーのQ&Aより

ご質問入力できます。ご視聴後
は「退出」をクリックしてください。



モバイル、タブレット (iOS / iPadOS / Android) からアクセス

1 ZOOMアプリ をインストール してください。



2 事務局から送付された参加用 URLをタップしてZOOMにアクセ スしてください。ZOOMが起動する と名前が入力が求められますので、

3 セミナーが開始されましたらご視聴できますので、 画面を横にしてご覧ください。 また、画面をタップするとメニューバーが表示され、 ご質問を入力することができます。ご視聴後は画



▲こちらの二次元コードから
「ZOOM Cloud Meetings」
をインストールしてください。
ホーム画面にZOOMアプリ
のショートカットが表示され

