

*NEWS RELEASE*



---

---

---

---



図1

プロポフォール  
投与前 投与2分後

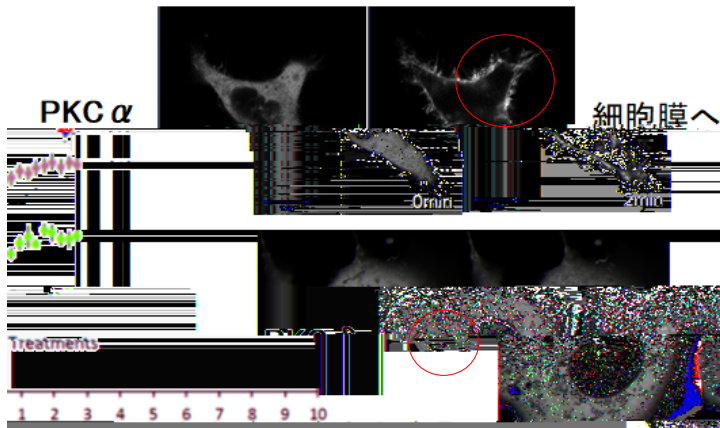


図2

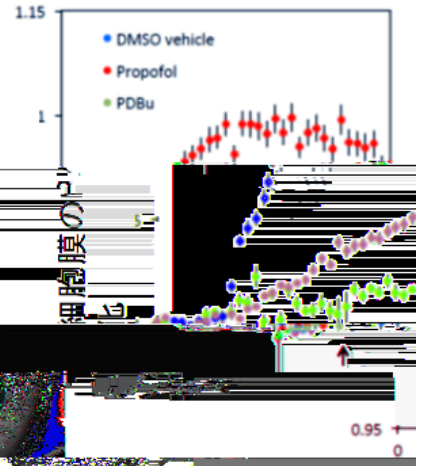



図3


プロポフォール  
投与前 投与2分後



凝集体形成

図4

プロポフォール  
投与前 投与2分後



細胞質内のタンパク質が核内に移動する。

