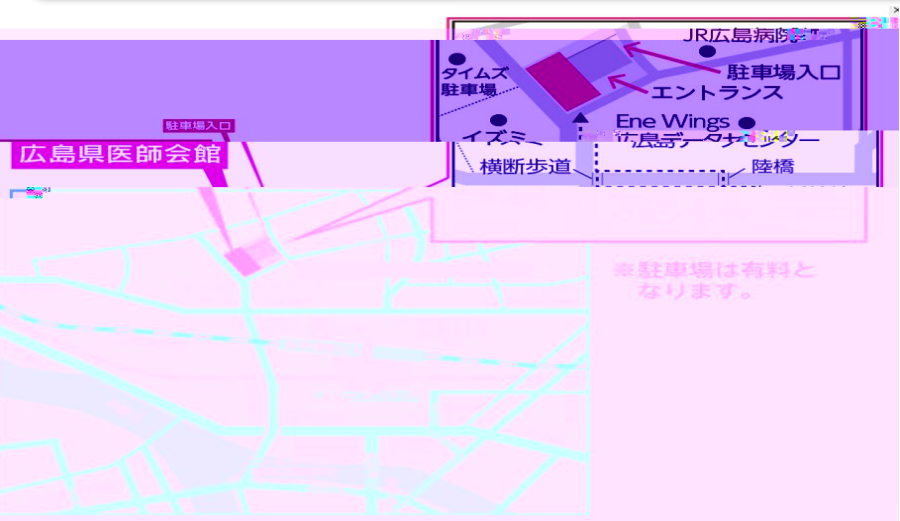




第10回

「オンライン」開催「広島」(HEES)



<https://www.ucbjapan.com/privacy-policy>

2012

4









zoom ウェビナー Web講演会 ご視聴方法

ZOOMウェビナーによるご視聴は、事務局よりご案内差し上げた先生のみとなっております。
 なお、本講演会は医療用医薬品に関する情報を取り扱いますので、医療関係者以外の方がいらっしゃる
 公共の場所などからのアクセスはお控えください。また、録音、録画、撮影などご遠慮願います。

ZOOMウェビナー推奨 ご視聴環境

インターネット環境の良好な場所
 での接続をお願いします。



PC

ウェブブラウザで視聴する際は、Zoom推
 奨のGoogle Chromeをご利用ください。

また、ブラウザで視聴する場合はZoomの
 デスクトップアプリは不要です。

モバイル、タブレット

初めてZOOMを利用
 される場合は
 ZOOMアプリのイン
 ストールが必要です。

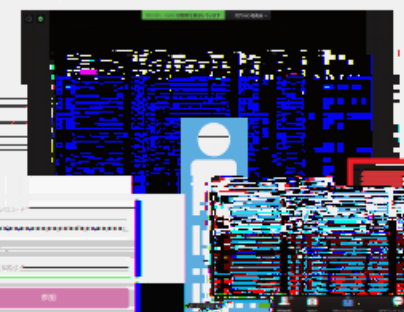
※モバイル、タブレットでは視聴しにくい場合がございます。PCでのご視聴を推奨いたします。

- 事務局から送付された参加用
 URLをクリックしてください。
 ブラウザが起動したら「ミーティ
 ングを起動」をクリックすると「ブラウ
 ーが起動し、アクセスが許可されま
 すので、クリックしてください。

- ご施設名、お名
 前、CAPTCHA
 コードを入力し、
 「参加」をクリッ
 クし、お名前、お
 メールアドレスを
 メールに記載され
 ているパスワード



- 画面下部のメニューバーのQ&Aよ
 りご質問入力できます。ご視聴後
 は「退出」をクリックしてください。



モバイル、タブレット (iOS / iPadOS / Android) からアクセス

- ZOOMアプリ
 をインストール
 してください。



- 事務局から送付された参加用
 URLをタップしてZOOMにアクセ
 スしてください。ZOOMが起動する
 と名前が入力が求められますので、

- セミナーが開始されましたらご視聴
 画面を横にしてご覧ください。
 また、画面をタップするとメニューバ
 ーご質問を入力することができます。

▲こちらの二次元コードから
 [ZOOM Cloud Meetings]
 をインストールしてください。

