

26

12

100

8

26

26

26

12 26

26

自動計算

自動計算

自動計算

自動計算



自動計算

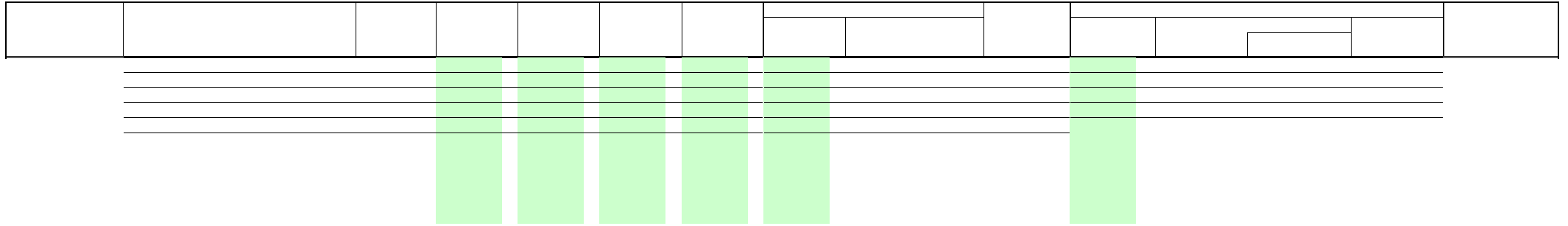
自動計算

自動計算

(7)

(83)





分	野	目	① 総調達量	② 材料に紙又は木質が含まれる物品の調達量										⑬ 木質が含まれる物品を調達しなかった主な理由	⑭ 備考		
				間伐材または合法性が証明された木材を使用					合法性が証明された木材を使用							合法性の証明がなされていない物品等を調達した場合	
				③ 材料に紙又は木質が含まれる場合で、間伐材または合法性が証明された木材を使用した物品の調達量 <②の内数>	④ 材料に紙又は木質が含まれる場合で、間伐材または合法性が証明された木材を使用した物品の調達率 〔④=③/②〕	⑤ 間伐材または合法性が証明された木材を使用した物品の場合で、特定調達物品(判断の基準を満たした物品)の調達量 <③の内数>	⑥ 材料に紙又は木質が含まれる場合で、合法性の証明を必要とする物品の調達量 <②の内数>	⑦ 材料に紙又は木質が含まれる場合で、合法性の証明がなされた物品の調達量 <⑥の内数>	⑧ 合法性の証明がなされた物品の調達率 【⑧=⑦/⑥】	⑨ 合法性の証明がなされた物品の場合で、特定調達物品(判断の基準を満たした物品)の調達量 <⑦の内数>	⑩ 合法性の証明が必要な場合で、証明がなされていない物品の調達量 【⑩=(⑥-⑦)】	⑪ 具体的仕様	⑫ 主な理由				
紙 類	(3)	コピー用紙	212589.5 kg	212589.5 kg	212589.5 kg	100 %	0 kg	0 kg	0 kg	%	0 kg	0 kg					
		塗工されていない印刷用紙	2019.9 kg	2019.9 kg	2019.9 kg	100 %	0 kg	0 kg	0 kg	%	0 kg	0 kg					
		塗工されている印刷用紙	57 kg	57 kg	57 kg	100 %	0 kg	0 kg	0 kg	%	0 kg	0 kg					
文 具 類	(2)	事務用封筒(紙製)	499611 枚	499611 枚	499611 枚	100 %	0 枚	0 枚	0 枚	%	0 枚	0 枚					
		ファイル(紙製)	26218 枚	26218 枚	26218 枚	100 %	0 枚	0 枚	0 枚	%	0 枚	0 枚					
オフィス家具等(10)	(10)	いす	1131 脚	1131 脚	1131 脚	100 %	0 脚	0 脚	0 脚	%	0 脚	0 脚					
		机	968 台	968 台	968 台	100 %	0 台	0 台	0 台	%	0 台	0 台					
		棚	567 連	567 連	567 連	100 %	0 連	0 連	0 連	%	0 連	0 連					
		収納用什器(棚以外)	1023 台	1023 台	1023 台	100 %	0 台	0 台	0 台	%	0 台	0 台					
		ローバーデスク	4 台	4 台	4 台	100 %	0 台	0 台	0 台	%	0 台	0 台					
		コートハンガー	9 台	9 台	9 台	100 %	0 台	0 台	0 台	%	0 台	0 台					
		傘立て	47 台	47 台	47 台	100 %	0 台	0 台	0 台	%	0 台	0 台					
		掲示板	27 個	27 個	27 個	100 %	0 個	0 個	0 個	%	0 個	0 個					
		黒板	14 個	14 個	14 個	100 %	0 個	0 個	0 個	%	0 個	0 個					
		ホワイトボード	229 個	229 個	229 個	100 %	0 個	0 個	0 個	%	0 個	0 個					