

ZOOM


[Red rounded rectangle]




2012

4









zoom ウェビナー Web講演会 ご視聴方法

ZOOMウェビナーによるご視聴は、事務局よりご案内差し上げた先生のみとなっております。
 なお、本講演会は医療用医薬品に関する情報を取り扱いますので、医療関係者以外の方がいらっしゃる
 公共の場所などからのアクセスはお控えください。また、録音、録画、撮影などご遠慮願います。

ZOOMウェビナー推奨 ご視聴環境


インターネット環境の良好な場所
 での接続をお願いします。



PC

ウェブブラウザで視聴する際は、Zoom推
 奨のGoogle Chromeをご利用ください。

また、ブラウザで視聴する場合はZoomの
 デスクトップアプリは不要です。



モバイル、タブレット

初めてZOOMを利用
 される場合は

ZOOMアプリのイン
 ストールが必要です。

※モバイル、タブレットでは視聴しにくい場合がございます。PCでのご視聴を推奨いたします。

PCでZoomウェビナーに参加する方法

1 事務局から送付された参加用
 URLをクリックしてください。

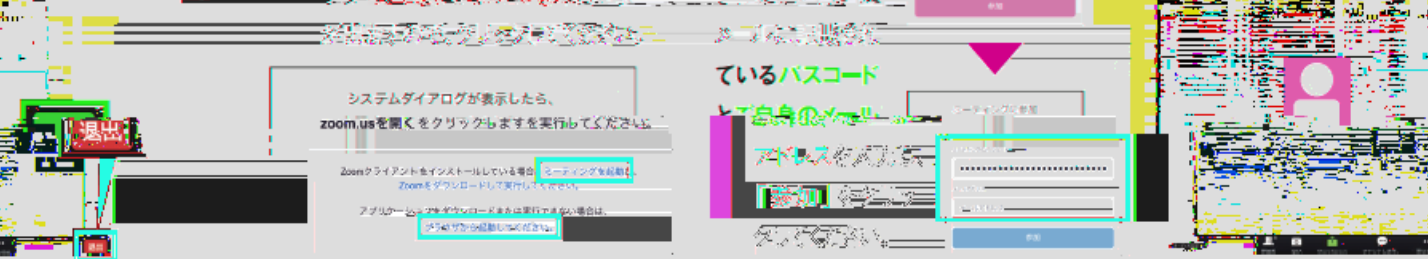
ブラウザが起動したら「ミーティ
 ングを起動」をクリックすると「ブラウ
 ーが起動し、ページが読み込まれる

2 ご施設名、お名
 前、CAPTCHA
 コードを入力し、

「参加」をクリッ
 クします。その後



3 画面下部のメニューバーのQ&Aよ
 りご質問入力できます。ご視聴後
 は「退出」をクリックしてください。



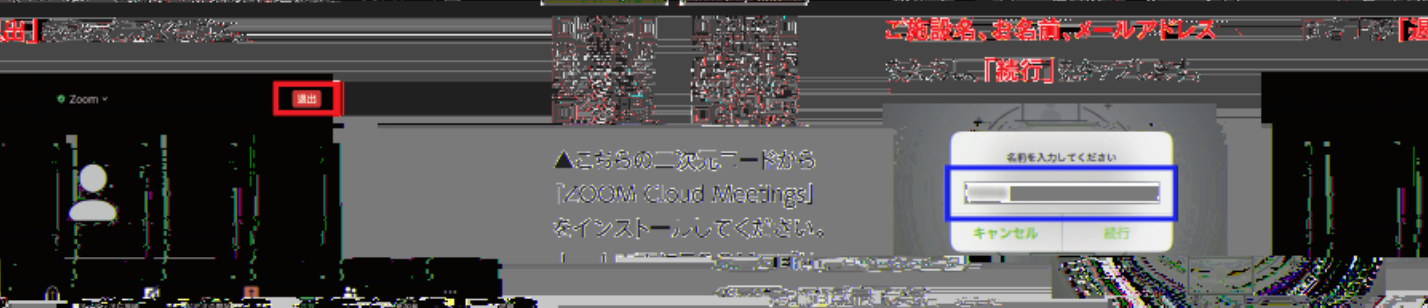
モバイル、タブレット (iOS / iPadOS / Android) からアクセス

1 ZOOMアプリ
 をインストール
 してください。



2 事務局から送付された参加用
 URL をタップしてZOOMにアクセ
 スしてください。ZOOMが起動する
 と名前が入力が求められるので、

3 セミナーが開始されましたらご視聴で
 画面を横断してご覧ください。
 また、画面をタップするとメニューバ
 ーを質問を入力することが出来ます。ご



▲こちらの二次元コードから
 [ZOOM Cloud Meetings]
 をインストールしてください。

