









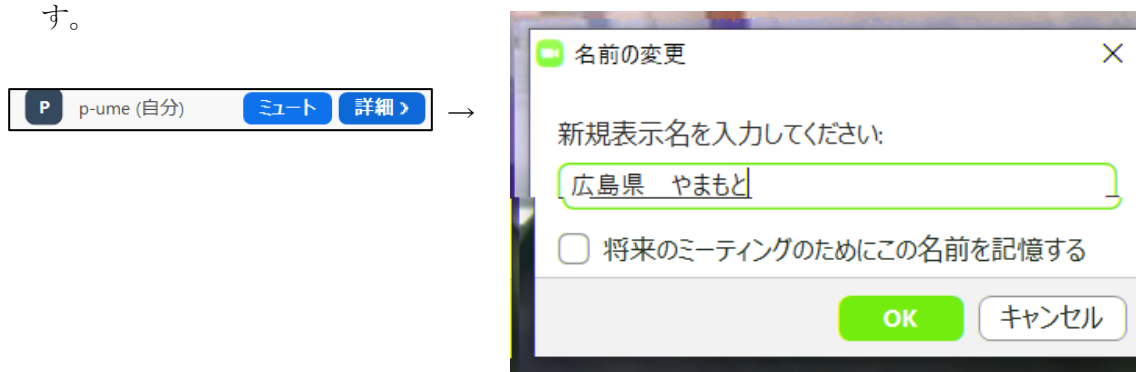
- 1 参加に必要なものとして、カメラとスピーカのついたパソコン、十分な通信速度のネット環境が必要です。Zoomのインストールをお願いします。欠席の場合は、下記連絡先にご連絡ください。
- 2 不具合があった場合は、入室し直してください。しかし、エラーには対応できかねますので、ご理解ください。
- 3 著作権や肖像権の関係で、画面を撮影することはご遠慮ください。
- 4 記録のため、また、視聴できなかった方が後日視聴できるようにするために、協議会と講演を運営側が録画をすることをご理解ください。
- 5 教科別協議会では、時間の関係上、全てのご質問にお答えすることはできかねますが、質疑応答の時間もございますので、積極的にチャット欄にご記入・ご発言ください。ただし、システム上、ホスト側が一度退出すると、チャット欄のコメントは全て消去されることをご了承ください。

- ① Google Classroomのログイン画面で、アカウントとパスワードを入力してください。個人で別にアカウントを所有している方は、事前にログアウトしてください。
- ② 右上「+」をクリックし、参加するクラスのクラスコードを入力してください。右上の「参加」をクリックすると、入室することができます。一度、入室したクラスは、ホーム画面に表示されるため、次からクラスコードを入力する必要はありません。
- ③ クラスに入室後は、画面中央上の  の中から「授業」をクリックすると、発表要項や授業動画のリンク（Youtube）等の資料がご覧になれます。

- 1 当日の教科別協議会を行う Google Classroom の Meet には 30 分前から入室が可能です。上記①②の手順でクラスに入室した後、の中から「授業」を選び、画面中央上の  をクリックしてください。マイクとカメラをオフにした後「今すぐ参加」をクリックして教科別協議会にご参加ください。なお、音声が入ったままの方は、運営側でオフに切り替えさせていただきますのでご了承ください。
- 2 Meet 画面左下の「その他のオプション」 の「レイアウトの変更」から、「スポットライト」を選択していただくと、話し手が画面に自動で表示されます。「教科別協議会」の画面を選択し、注意事項をお読みになってお待ちください。
- 3 終了後は、画面中央の受話器アイコンをクリックして退出してください。誤って退出してしまった場合は、画面左上で教科別協議会のタグをクリックすると、元の「授業」画面に戻るため、同様の手順で入室し直してください。（使わない Meet のタグは×をクリックして消してください。）
- 4 他の教科別協議会に移動する際は、画面右上の「Google アプリ」のアイコン  から  をクリックするとホーム画面に戻るため、②と同様の手順で入室してください。
- 5 基調発表・講演の Zoom に移動する際は、いずれかのクラスの の中から「ストリーム」を選び、画面を下にスクロールすると、基調発表・講演の案内がございます。Zoom のリンクをクリックしてご参加ください（パスワード等は不要です）。

※Zoom では、参加者記録のため、名前変更をお願いします。

名前変更は、 から自身の名前を探し、スマートフォンやタブレットの方は「名前の変更」、パソコンの方は「詳細」をクリックして、お住まいの県と御名前（ひらがな）に変更をお願いします。



広島大学附属小学校

学校教育研究会 赤松雄介

〒734-0005 広島市南区翠 1 丁目 1-1

Tel: 082-251-9882 (広島大学附属小学校事務室)

E-mail: yusuke9@hiroshima-u.ac.jp