

	English	中文	交通アクセス・地図	お問い合わせ	サイトマップ	サイト内検索
	受験生の方	広大へ留学希望の方	一般・地域の方	企業の方	卒業生の方	在学生・保護者の方

- > \_\_\_\_\_
- > \_\_\_\_\_
- > \_\_\_\_\_

広大公式アカウント一覧

-  Twitter
-  Facebook (日本語版)
-  Facebook (英語版)
-  YouTube
-  行事カレンダー
-  ストリートビュー
-  キャンパスカメラ
-  学内ポータル





English	中文	交通アクセス・地図	お問い合わせ	サイトマップ	サイト内検索
受験生の方	広大へ留学希望の方	一般・地域の方	企業の方	卒業生の方	在学生・保護者の方

学部	学科・類(予)・コース	専攻	募集人員	志願者数	受験者数	合格者数	入学者数				
総合科学部	総合科学科		26	250	129	34					
文学部	人文学科		25	218	94	26					
教育学部	教育学系	第一類 (学芸系)	32	160	55	28	児童教育教員養成コース				
		小計					4				
		自然系コース					6				
		第二類 (科学文化系)	14	64	28	14	技術・情報系コース	3			
			社会系コース				1				
			小計				4				
			14								
		第三類 (国際文化系)	12	41	14	14	国際文化系コース	5			
			英語文化系コース				4				
			日本語教育系コース				3				
		小計	12								
		教育学部	教育学系	14	136	71	71	人間生活系コース	7		
				人間生活系コース				3			
				音楽文化系コース				3			
				造形芸術系コース				1			
小計	14										
第五類 (人間学系)	9			59				27	27	教育学系コース	6
	心理学系コース									4	
小計	9										
計	81	460	195	82							
法学部	法学科	昼間コース	30	272	109	34					
		夜間主コース	5	73	36	5					
計	35	345	145	39							
理学部	理学系	数学科	5	68	27	7					
		物理科学科	14	108	51	19					
		化学科	15	105	43	16					
計	34	281	121	42							
理学部	理学系	生物科学科	4	21	11	4					
		地球惑星システム学科	4	23	12	5					
		計	8	44	23	9					
医学部	医学系	15	146	78	16	医学科					
		保健学専攻				8	51	24	8		
		理学療法専攻				4	36	16	4		
		作業療法専攻				4	15	7	4		
		小計				16	102	47	16		
計	31	248	125	32							
歯学部	口腔保健系	5	39	17	5	口腔保健衛生学専攻					
		口腔保健工学専攻				5	34	14	5		
		小計				10	73	31	10		
		計				25	269	176	26		
薬学部	薬学系	8	65	26	8	薬学系					
		計				5	33	17	5		
工学部	工学系	13	98	43	13	計					
		10				69	21	12	第一類 (機械システム工学系)		
		13							72	23	15
		11							48	12	10
		10							54	17	10
計	44	243	73	47							
生物生産学部	生物生産学	10	58	22	15						
計	370	2,756	1,259	416							

(注) 1. ◎印は、外国籍留学生を除外で示します。  
 2. 募集人員、志願者数、受験者数及び合格者数は、A0選抜を除きます。

広大公式アカウント一覧



	English	中文	交通アクセス・地図	お問い合わせ	サイトマップ	サイト内検索
	受験生の方	広大へ留学希望の方	一般・地域の方	企業の方	卒業生の方	在学生・保護者の方

区 分	募集人員	志 願 者 数	志 願 者 倍 率	受 験 者 数	受 験 者 倍 率	合 格 者 数	平成17年度	
							受 験 者 合 格 者	受 験 者 合 格 者
総 合 科 学 部	26	250	9.6	129	5.0	34	3.8	2.8
文 学 部	25	218	8.7	94	3.8	26	3.6	1.6
教 育 学 部	81	◎ 1 460	5.7	◎ 1 195	2.4	◎ 1 82	2.4	2.0
法 学 部 ( 昼 )	30	◎ 9 272	9.1	◎ 1 109	3.6	◎ 1 34	3.2	3.9
法 学 部 ( 夜 )	5	73	14.6	36	7.2	5	7.2	6.4
経 済 学 部 ( 昼 )	25	◎ 1 136	5.4	63	2.5	25	2.5	1.6
経 済 学 部 ( 夜 )	5	68	13.6	27	5.4	7	3.9	1.5
理 学 部	50	◎ 1 363	7.3	160	3.2	10	2.3	2.0
医 学 部	31	◎ 1 248	8.0	125	4.0	32	3.9	2.9
歯 学 部	25	269	10.8	176	7.0	26	6.8	8.5
薬 学 部	13	98	7.5	43	3.3	13	3.3	
工 学 部	44	◎ 1 243	5.5	73	1.7	47	1.6	1.7
生 物 生 産 学 部	10	58	5.8	22	2.2	15	1.5	3.1
合 計	370	◎ 14 2,756	7.4	◎ 2 1,252	3.4	◎ 2 416	3.0	2.8

(注) 1. ◎印は、私費外国人留学生を外数で示します。  
2. 募集人員、志願者数及び受験者数は、AO選抜を除きます。

**広大公式アカウント一覧**

-  Twitter
-  Facebook  
(日本語版)
-  Facebook  
(英語版)
-  YouTube
-  行事カレンダー
-  ストリートビュー
-  キャンパスカメラ
-  学内ポータル



English	中文	交通アクセス・地図	お問い合わせ	サイトマップ	サイト内検索
受験生の方	広大へ留学希望の方	一般・地域の方	企業の方	卒業生の方	在学生・保護者の方

(後期日程)




学部名	合格者	県内・県外の別		卒業見込・既卒の別	
		県内	県外	卒業見込	既卒
総合科学部	34	10	24	25	9
文学部	26	3	23	21	5
教育学部	◎ 1 82	20	62	66	16
法学部(昼)	◎ 1 34	7	27	26	8
法学部(夜)	5	2	3	2	3
経済学部(昼)	25	3	22	22	3
経済学部(夜)	7	1	6	4	3
理学部	70	15	55	50	20
医学部	32	7	25	13	19
歯学部	26	11	15	9	17
薬学部	13	2	11	10	3
工学部	47	16	31	40	7
生物生産学部	15	5	10	11	4
計 (割合)	◎ 2 416	102 (24.5%)	314 (75.5%)	299 (71.9%)	117 (28.1%)

◎印は、私費外国人留学生を人数で示します。

[広大公式アカウント一覧](#)

[Twitter](#)

[Facebook  
\(日本語版\)](#)

[Facebook  
\(英語版\)](#)

[YouTube](#)

[行事カレンダー](#)

[ストリートビュー](#)

[キャンパスカメラ](#)

[学内ポータル](#)
