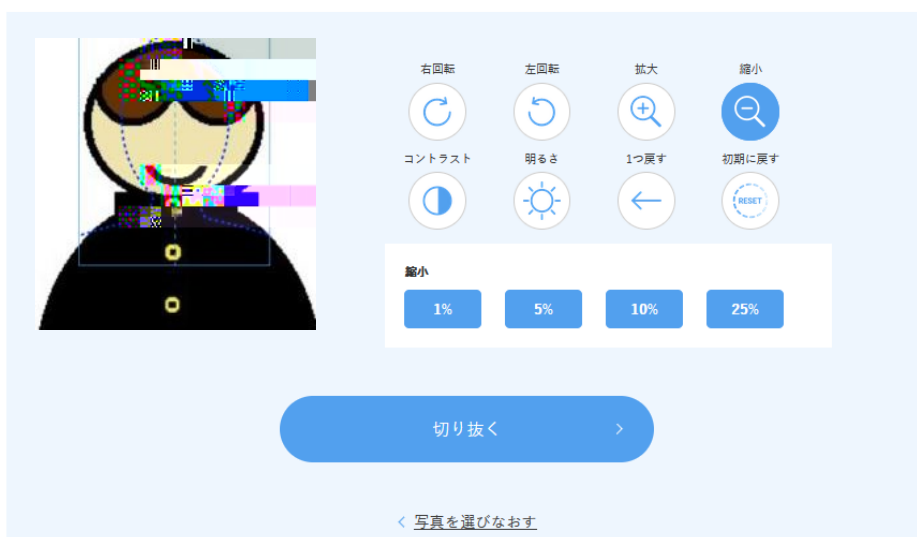


JPEG

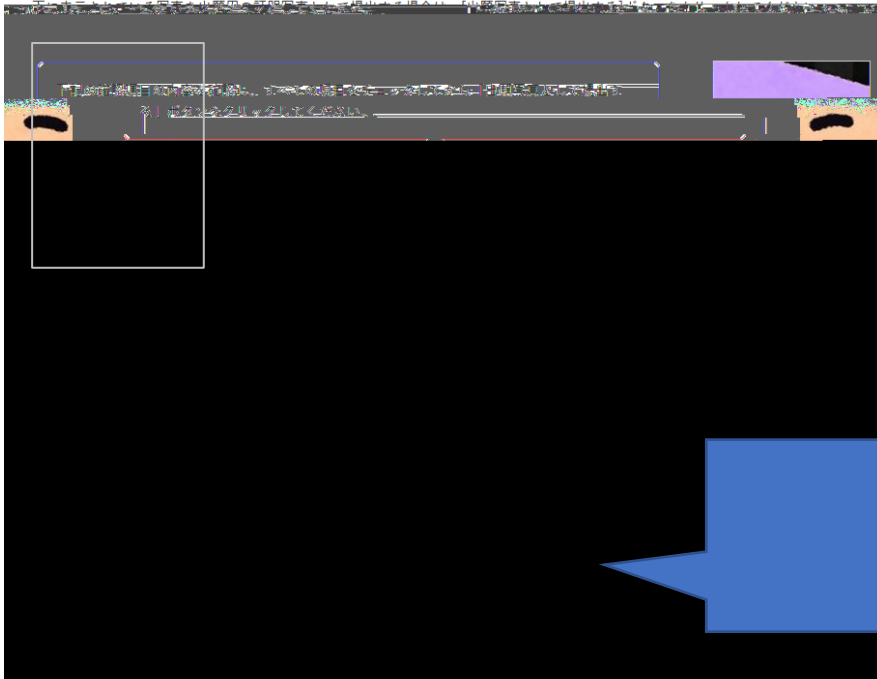


位置を枠に合わせて切り抜く

青色の枠内におさまるように写真の位置・サイズを調整し、[切り抜く]ボタンをクリックしてください。




出願用写真をアップロードする



必要書類確認

写真の提出は、スマートフォンやデジタルカメラなどで撮影した写真データを、当画面から下記の[アップロード]ボタンを押し、画面の説明に従って証明写真の構図に編集した後、「次へ進む」ボタンを押して提出してください。



※入力情報を一時保存できます。