

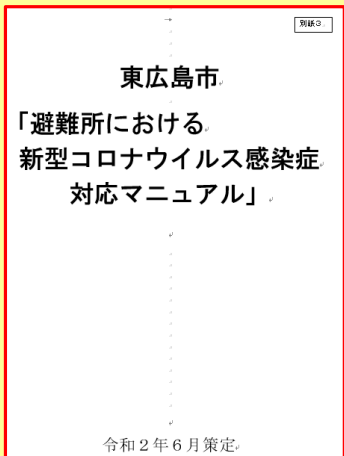





安全な場所



危険な場所





平常時にチェック

自分がとるべき避難行動を確認しよう

必ず取り組もう！避難行動判定フロー

ハザードマップで自分の家がどこにあるか確認し、印をつけてみましょう。

※ハザードマップは浸水や土砂災害が発生するおそれの高い区域を示した地図です。



1 自宅（居る場所）が危険な区域か確認する

災害の時に避難が必要なのは、危険な場所にいる人です。

安全な場所にいる人は、その場にとどまるのが一番安全です。

ザード

避難が必要かどうかを判断するために、自分がいる場所には、どのような危険があるのか、ハザードマップやインターネットで検索できる情報を使って確認しましょう。

外部リン

① [土砂災害ポータルひろしま](#)（最新の土砂災害警戒区域・特別警戒区域が確認できます）（外部リンク）

リンク)


② [洪水ポータルひろしま](#)（最新の洪水による浸水の危険がある区域が確認できます）（外部



2 避難について考える

避難とは、避難所に避難することだけではありません。

例えば、浸水する深さが50センチメートルくらいの場所であれば、自宅の2階に上がるだけでも十分な





- ▶ 災害の危険性が高まったときには、まずこちらの避難所を開設します
- ▶ 車で避難するための駐車スペースを準備しています（災害時における新型コロナウイルス感染症対策）

ご自身または一緒に避難する人は
避難に時間がかかりますか？

いいえ

はい

一人で身を寄せ
られますか？

いいえ

安全な場所に住んでいて身を寄せ
られる親戚や知人はいますか？

はい

いいえ

安全な場所に住んでいて
られる親戚や知人

はい

警戒レベル4が出たら、市が指定している指定避難所に避難しましょう。

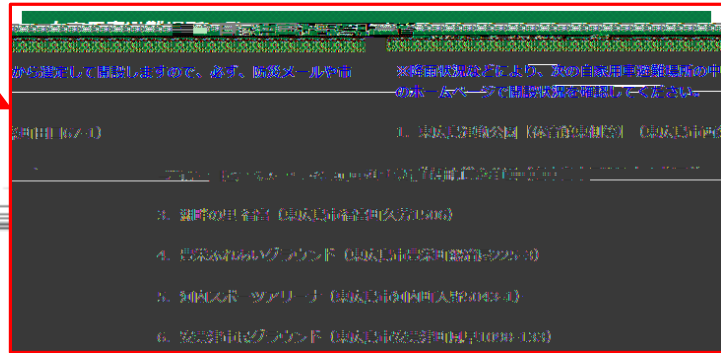
警戒レベル3が出たら、安全な親戚や知人宅に避難しましょう。
(日頃から相談しておきましょう)

警戒レベル3が出たら、市が指定している指定避難所に避難しましょう。

警戒レベル4が出たら、安全な親戚や知人宅に避難しましょう。
(日頃から相談しておきましょう)

受け入れてくれる親戚や

※2番目の選択肢は、「安全な場所に住んでいる親戚や知人」で、かつ、「避難を知人」という意味です。



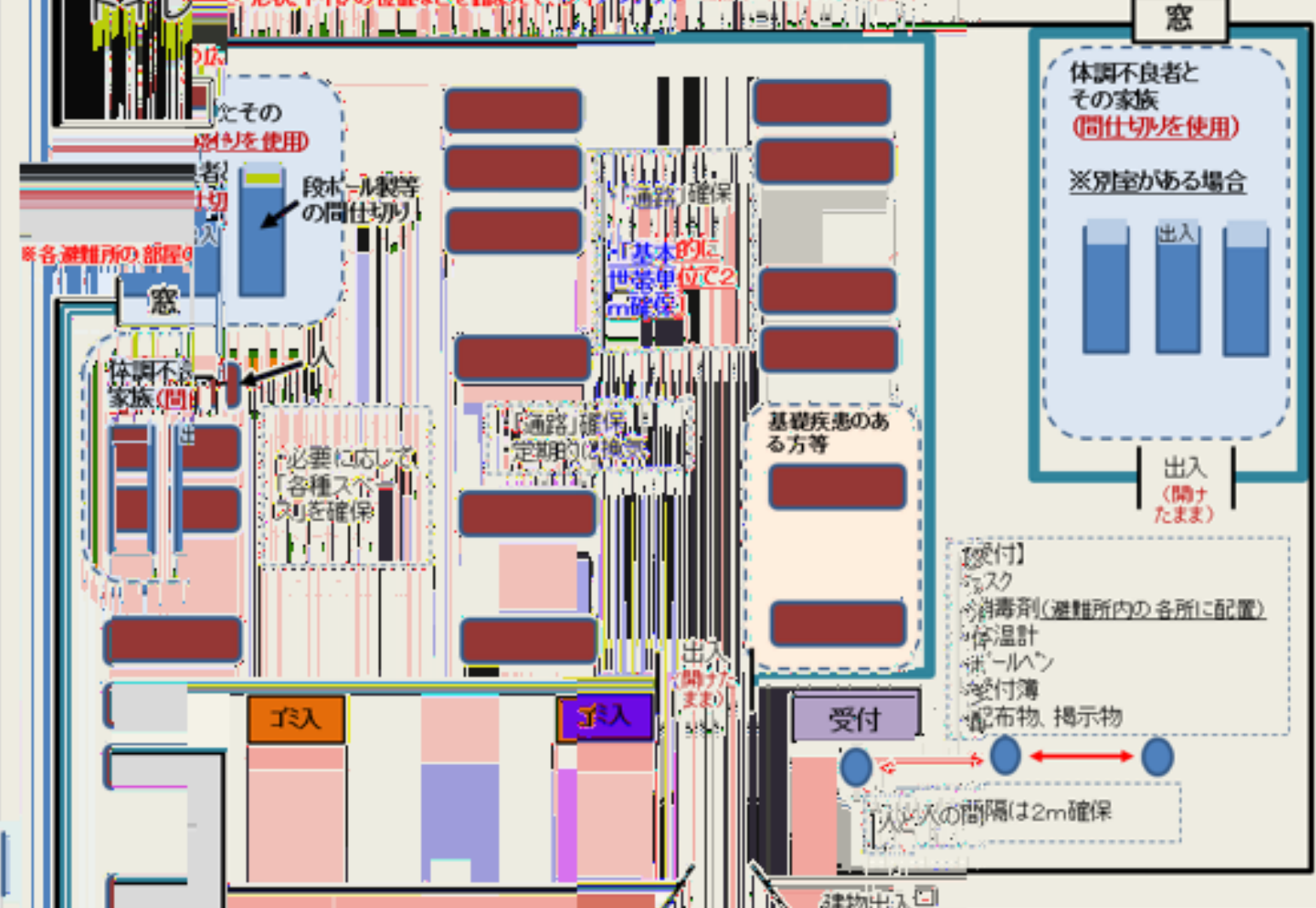
9 各避難所への配備品（コロナ関係等）【R2.6時点での予定】

NO.	品名	数量		備考
		当初	追加（予定）	
1	サージカルマスク 	1箱（90枚又は100枚）	随時補充	・マスクを持参されてない方へ配布
2	手指消毒剤 	計2.5リットル【ボトル・紙パック】		・ボトルに補充して使用 ・紙パックは個別に



「避難所レイアウトの例II」(3)口対策

※形状トイレの位置などを踏まえてレイアウトする(換気の際は、「窓」を開けるなどして空気の通り道を確認)。



新型コロナウイルス感染症に関する詳細な対応マニュアルは、別添「避難所における新型コロナウイルス感染症対応マニュアル」を参照。

東広島市
「公設避難所開設・運営マニュアル」

令和元年7月策定
令和2年6月修正

□□□□□□□□□□

本マニュアルの見方

このマニュアルは、「市の避難所班職員」、「避難所の開設（開設）者」、「避難所の運営者」など、避難所運営に関わる様々な方に向けて整備しています。マニュアルは、必要に応じて、適宜見直しを行いますので、最新のものを確認してください。

このマニュアルの項目のうち、それぞれの担当について関係する部分は次のとおりです。

項目	市の避難所班職員	避難所の開設(開設)者	避難所の運営者
◆基本的な考え方	○	○	○
▲家族の役割	○	○	○
●避難所の運営	○	○	○
●避難所の開設	○	○	○
●避難所の閉鎖	○	○	○
●避難所の撤去	○	○	○

東広島市
「避難所における
新型コロナウイルス感染症
対応マニュアル」

令和2年6月策定